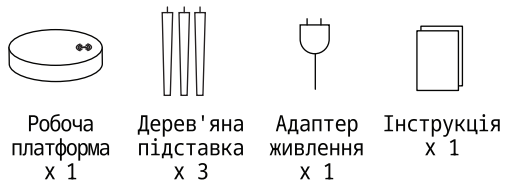


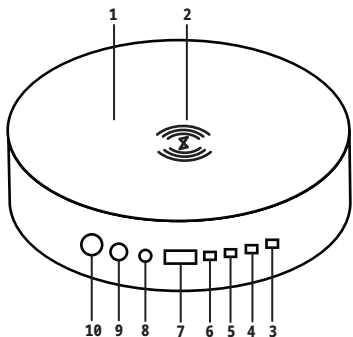
КОМПЛЕКТАЦІЯ ТА ХАРАКТЕРИСТИКИ



Робоча платформа x 1
Дерев'яна підставка x 3
Адаптер живлення x 1
Інструкція x 1

Джерело живлення: 9-12 В / 1-2 А
Динамік: 10 Вт * 2 КНС (THD) = 1%
Робоча температура: 0°C-45°C
Bluetooth: Версія 5.0
Частотний діапазон: 100 Гц - 18 кГц
Бездротове заряджання: 5 Вт

ОПИС КНОПОК ТА ІНТЕРФЕЙСУ




1. Вбудований бездротовий модуль Bluetooth
2. Модуль бездротового заряджання
3. Наступна пісня/гучність
4. Відтворення/пауза
5. Попередня пісня/гучність
6. Перемикач режимів
7. Роз'єм USB
8. Роз'єм AUX
9. Роз'єм для адаптера живлення
10. Кнопка живлення

ЗАСТЕРЕЖЕННЯ

1. Функція Bluetooth автоматично вмикається після увімкнення пристрою.
2. Тривале натискання кнопки перемикач режимів дозволяє підключити два додаткових динаміки. Тільки після підключення через Bluetooth ці динаміки можуть бути задіяними.
3. Помістіть телефон на позицію «2», і він автоматично почне заряджатися. Телефон має підтримувати функцію бездротового заряджання.
4. Утримуйте кнопку попередньої чи наступної композиції для регулювання рівня гучності.
5. Відтворення з USB: Вставте флешку в роз'єм USB і пристрій автоматично розпізнає її.
6. Якщо потрібно виконати підключення через Bluetooth, функція USB має бути вимкненою.

З'ЄДНАННЯ ЧЕРЕЗ Bluetooth

1. Функція Bluetooth автоматично вмикається після увімкнення пристрою.
2. Виконайте пошук Bluetooth пристроїв за допомогою мобільного телефону.
3. Підключіть телефон до колонки натиснувши на відповідний пристрій в списку.



ІНСТРУКЦІЯ КОРИСТУВАЧА

Стіл-колонка з функцією Bluetooth Musicality STBL10 _SoundTable

Уважно прочитайте інструкцію перед експлуатацією і зберігайте її в безпечному місці для подальшого використання